

投资目标

平衡投资于股票基金和债券基金，在稳健控制基金组合投资风险的前提下，适度提高股票基金投资比重，以获取较高收益。

投资经理评论

2010年7月市况

(一) 股票市场

本月发达国家市场反弹较为强劲，各主要市场均录得升幅；亚洲市场在中国股市带动下也普遍走高。在地区表现方面，MSCI全球指数上涨约8%，MSCI亚太(日本除外)指数上涨约7.4%，较多元化的MSCI新兴市场指数上涨约8.3%。

(二) 债券及信贷市场

主要发达国家中，加拿大央行加息25基点(现报0.75%)，但因加拿大国内经济复苏较预期缓慢，市场判断进一步加息的概率较低；亚洲方面，印度本月成为焦点，在高通胀、工业生产强劲、信贷增长和经常账户赤字上升的背景下，印度央行采取行动，调高回购利率50基点，现报5.75%，反向回购利率则共调高75基点，现报4.50%，央行希望通过加息制衡通胀和理顺通胀预期。

因欧洲银行压力测试结果理想，西班牙、葡萄牙、爱尔兰及意大利国债收益率显著下调，四国的2年期国债收益率约分别回落103基点、71基点、53基点及35基点，市场对欧洲银行压力测试的结果反应良好。

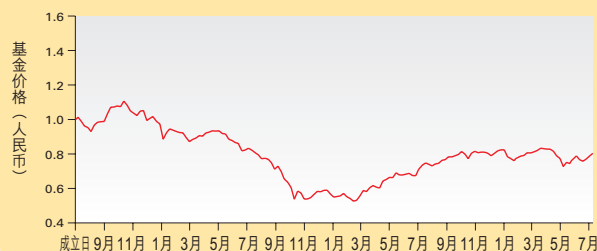
(三) 指数的整体综合表现

MSCI亚太(日本除外)指数7月份录得7.4%升幅，巴克莱资本环球综合指数录得3.4%升幅，年初至今回报率为+3.1%。本产品本月回报约为4.84%(以建行网站公布净值为准)。

产品资料

境外投资管理人	信安资金管理(亚洲)有限公司
成立日期	2007年7月20日
总资产值	15.33百万美元(截至2010年7月30日)
基金价格(人民币)	0.8034(截至2010年7月27日)
产品代号	2007072001024000199

产品价格(2007年7月20日至2010年7月27日)



累计表现(%) 以人民币计(截至2010年7月27日)

	一个月	六个月	一年	自成立至今
海盈一号	4.84%	2.54%	9.32%	-19.66%

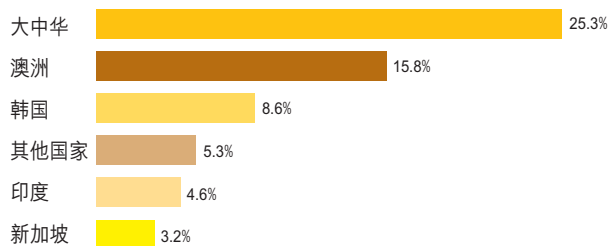
年度表现(%) 以人民币计(截至2010年7月27日)

	2007	2008	2009	年初至今
海盈一号	1.68%	-42.08%	36.47%	-0.04%

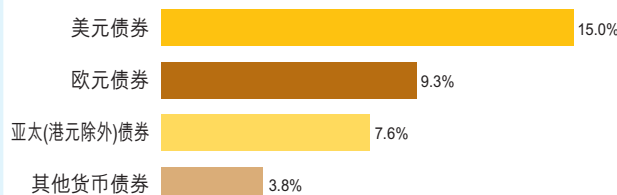
投资组合分析*

股票基金	债券基金	现金及定期存款
63.81%	35.99%	0.20%

产品间接持有股票占产品总资产的比例*



产品间接持有债券占产品总资产的比例*



* 资料来源：信安资金管理(亚洲)有限公司及中国建设银行，截至2010年7月30日。

本宣传材料仅供参考，所载观点不代表任何投资建议或承诺。

风险提示

本产品为非保本浮动收益产品，投资本产品时有可能因下列因素致使本金损失。

- 1、市场风险：因市场波动可能使本产品的净值发生变化，进而导致投资人实际收益下降，甚至蒙受本金损失。
- 2、汇率风险：本产品以人民币募集和归还，购汇后投资于信安基金，投资人面临汇率风险。
- 3、具体风险描述，详见产品说明书。